

**ISUZU BERPENGALAMAN DENGAN  
MESIN COMMON RAIL SEJAK 2011**

**ISUZU**  
**ELF**  
**NPS**



**TANGGUH DI  
SEGALA MEDAN**

**euro4  
ready**

\*Gambar pada brosur ini hanya ilustrasi, mungkin ada perbedaan dengan aktual kendaraan  
\*\*Mesin common rail pada Isuzu Giga sejak tahun 2011

**REAL PARTNER. REAL JOURNEY.**

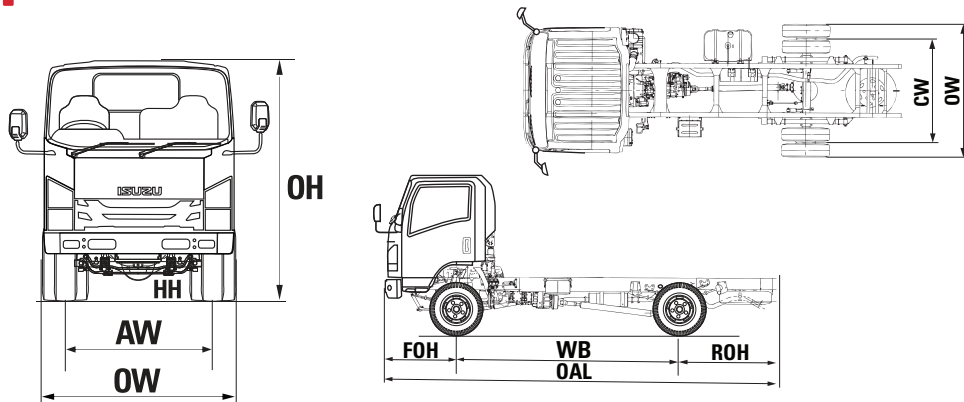
# SPESIFIKASI TEKNIS

SPESIFIKASI		NPS
<b>DIMENSI / DIMENSION</b>		
Panjang / Overall Length [OAL]	mm	6,035
Lebar / Overall Width [OW]	mm	2,100
Tinggi / Overall Height [OH]	mm	2,465
Jarak Sumbu / Wheelbase [WB]	mm	3,395
Julur Depan / Front Overhang [FOH]	mm	1,090
Julur Belakang / Rear Overhang [ROH]	mm	1,550
Jarak Terendah ke Tanah / Minimum Clearance [HH]	mm	215
Jejak Depan / Front Tread [AW]	mm	1,675
Jejak Belakang / Rear Tread [CW]	mm	1,650
Cabin to End [CE]	mm	4,192
<b>MESIN / ENGINE</b>		
Model		4HL1-TCS
Tipe / Type		Direct Injection, Commonrail, SOHC, 4 Cylinder, VGS Turbo Intercooler
Sistem Kontrol Emisi		EURO4 with EGR & DOC
Diameter x Langkah / Bore x Stroke	mm	115 X 115
Isi Silinder / Piston Displacement	cc	4,778
Tenaga Maksimum / Maximum Power	PS/rpm	150 / 2,600
Torsi Maksimum / Maximum Torque	Kgm/rpm	41 / 1,400 - 2,600
<b>TRANSMISI / TRANSMISSION</b>		
Model		MYY5T
Perbandingan Gigi / Gear Ratio		
	1st	5.315
	2nd	3.053
	3rd	1.655
	4th	1.000
	5th	0.721
	Rev	5.068
Perbandingan Gigi Terakhir / Final Gear Ratio		5.125

SPESIFIKASI		NPS
<b>BERAT / WEIGHT</b>		
Berat Kosong Kendaraan / Curb Weight	kg	2,730
Berat Total Kendaraan / Gross Vehicle Weight [GVW]	kg	6,000
Kapasitas Gardan Depan / Capacity Front Axle	kg	2,000
Kapasitas Gardan Belakang / Capacity Rear Axle	kg	4,000
<b>REM / BRAKE</b>		
Tipe / Type		Hydraulic
Rem Kaki / Service Brake		Hydraulic saluran ganda dengan vacum booster
Rem Tangan / Hand Brake		Expanding pada transmisi belakang
Sistem Pengereman Gas Buang / Exhaust Brake		Exhaust brake, tuas berada di stir
<b>RODA / TYRE</b>		
Ukuran Ban		7.50-16-14PR
Ukuran Velg		16 X 6.00
<b>SUSPENSI / SUSPENSION</b>		
Depan / Front		Semi elliptical laminated leaf spring dengan shock absorber berdaya ganda
Belakang / Rear		
<b>LAIN-LAIN / OTHERS</b>		
Kapasitas Tangki / Fuel Tank Capacity	litr	100
Radius Putar Minimum / Minimum Turning Radius	m	6.9
Daya Tanjak Maksimum / Maximum Gradeability	%	47
Kecepatan Maksimum / Maximum Speed	km/h	112
Aki / Accu	V-Ah	2 X 12 V - 65 Ah
Alternator	V-A	24 - 60
Kamera Mundur / Reverse Parking Camera		Ada
Audio Head Unit		Ada
USB Charging System		Ada
APAR (Alat Pemadam Api Ringan)		Ada
Fan Blower		Ada
Garansi / Warranty		3 Tahun / 100,000 km


\* Untuk meningkatkan mutu dan penyesuaian dengan perkembangan teknologi, spesifikasi dapat berubah sewaktu-waktu tanpa pemberitahuan. \*\* Ilustrasi merupakan contoh sebagian aplikasi di lapangan.

# DIMENSI

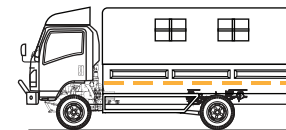


# APLIKASI

MINING & AGRICULTURE



KENDARAAN KHUSUS



SCAN INI  
UNTUK  
INFORMASI  
LEBIH LANJUT



Agen Pemegang Merek & Distributor :

**PT ISUZU ASTRA MOTOR INDONESIA**



www.isuzu-astra.com