

euro4 ready

ALL-NEW ISUZU D-MAX



THE REAL WORKING PARTNER

REAL PARTNER. REAL JOURNEY.

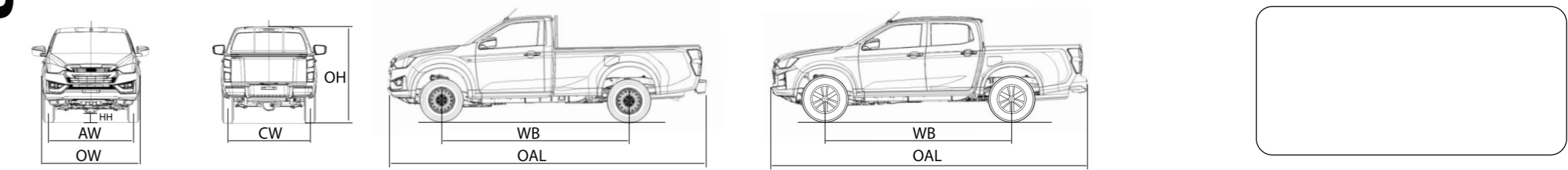
SPECIFICATION

DIMENSION & WEIGHT		D-MAX SC M/T	D-MAX DC M/T	D-MAX RODEO M/T
Overall Length (OAL)	mm	5,230	5,265	5,265
Overall Width (OW)	mm	1,810	1,870	1,870
Overall Height (OH)	mm	1,770	1,785	1,785
Wheelbase (WB)	mm	3,125	3,125	3,125
Clearance Height (HH)	mm	220	235	235
Cargo Length (inner size)	mm	2,330	1,571	1,571
Cargo Width (inner size)	mm	1,590	1,530	1,530
Cargo Height (inner size)	mm	465	490	490
Curb Weight	kg	1,785	1,880	1,900
Gross Vehicle Weight	kg	2,800	2,800	2,800
Min. Turning Radius	m	6.0	6.0	6.0
Front Tread (AW)	mm	1,555	1,570	1,570
Rear Tread (CW)	mm	1,555	1,570	1,570

ENGINE		RZ4E-TC - EURO4		
Type				
Displacement	cc	1,898		
Bore x Stroke	mm	80 x 94,4		
Max. Power	PS/rpm	150/3,600		
Max. Torque	kgm/rpm	35,7/1,800-2,600		
Fuel Type		Diesel		
System		Common Rail		
Tank Capacity	liters	76		

CHASSIS & DRIVE TRAIN				
Drive System		4WD - Shift On The Fly		
Differential Lock		With	With	With
Transmission		M/T 6 Speed	M/T 6 Speed	M/T 6 Speed
Model		MVL6Y	MVL6Y	MVL6Y
Gear Ratio	1st	4.942	4.942	4.942
	2nd	2.686	2.686	2.686
	3rd	1.527	1.527	1.527
	4th	1.000	1.000	1.000
	5th	0.749	0.749	0.749
	6th	0.634	0.634	0.634
	Reverse	4.597	4.597	4.597
	Final Gear	3.909	4.100	4.100

Suspension	Front	Double Wishbone - Coil Spring		
	Rear	Leafspring Rigid Axle		
Brake System	Front	Disc Brake 16"	Disc Brake 17"	Disc Brake 17"
	Rear	Drum Brake	Drum Brake	Drum Brake
Tire		205/R16 C	255/65 R17	255/65 R17
Wheels		Steel	Alloy	Alloy
Spare Tire		Full Size - Steel		




EXTERIOR	D-MAX SC M/T	D-MAX DC M/T	D-MAX RODEO M/T
Head Lamp	Halogen	Halogen	Halogen Manual Leveling
DRL	No	No	Yes - Halogen
Front Fog Lamp	No	No	Yes
Rear Lamp	Base	Base	Combination LED
Front Wiper	Intermittent	Intermittent	Variable Intermittent
Rear Defogger	No	No	Yes

SAFETY	D-MAX SC M/T	D-MAX DC M/T	D-MAX RODEO M/T
Airbags	2 Airbags	2 Airbags	2 Airbags
Follow Me Home Headlamp	Yes	Yes	Yes
ABS + EBD	Yes with BA	Yes with BA	Yes with BA
Electronic Stability Control (ESC)	No	No	Yes
Traction Control System (TCS)	No	No	Yes
Hill Start Assist (HSA)	No	No	Yes
Hill Descent Control (HDC)	No	No	Yes
Emergency Stop Signal (ESS)	Yes	Yes	Yes
Rear Camera	No	No	Yes
Immobilizer	No	No	Yes

COMFORT & CONVENIENCE	D-MAX SC M/T	D-MAX DC M/T	D-MAX RODEO M/T
Seat Material	Vinyl	Vinyl	Cloth
Audio	2 Din Radio + BT	2 Din Radio + BT	7 Inch Touchscreen
Tilt & Telescopic	No	No	Yes
Multi Information Display	Basic	Basic	High
Power Mirror Adjuster	No	No	Yes
Side Step	No	No	Yes
Power Window	No	Yes	Yes
Central Door Lock	No	Yes	Yes
Tow Hook	Front	Yes	Yes
	Rear	Yes	Yes

\*Untuk peningkatan mutu dan penyesuaian dengan perkembangan teknologi, spesifikasi dapat berubah sewaktu-waktu tanpa pemberitahuan terlebih dahulu.

COLOURS



# ALL NEW ISUZU D-MAX

## The Real Working Partner

Kini Anda dapat benar-benar bisa memilih partner kerja yang mengantarkan keuntungan ekstra. Karena All New Isuzu D-Max hadir dengan solusi tuntas. Mulai dari layanan servis dan spare parts on site, mesin 1.9 L yang handal namun tetap irit bahan bakar, performa off-road yang tangguh menaklukkan segala medan, fitur keamanan lengkap, kenyamanan ekstra, serta design baru yang semakin gagah dan sporty. Saatnya tingkatkan keuntungan bisnis Anda, tanpa kenal batas.



### SERVICE AND SPARE PARTS ON SITE\*

Isuzu paham, bahwa untuk bisa meraih keuntungan maksimal dimulai dari pemilihan dan perawatan kendaraan bisnis yang tangguh dan efisien. Bersama All New Isuzu D-Max, Anda akan mendapatkan solusi tuntas yang memberikan kemudahan soal service dan sparepart on site. Tak lupa didukung dengan jaringan dan kualitas layanan dari seluruh dealer Isuzu di wilayah Indonesia


\*Disclaimer: Syarat dan ketentuan berlaku



### LESS IS THE NEW MORE

All New Isuzu D-Max dibekali mesin diesel commonrail RZ4E-TC 1.9 L yang mampu menghasilkan tenaga lebih kuat sebesar 150 PS dengan torsi 35,7 kg.m yang membuat All New Isuzu D-Max semakin tangguh dan efisien apalagi dikombinasikan dengan transmisi manual baru dengan 6 tingkat percepatan.

Mengagumkannya lagi, mesin ini juga sudah dilengkapi dengan teknologi turbo desain baru yang diatur secara elektrik (electric control VGS turbo charger) serta dibekali dengan tangki kapasitas 76 liter. Jelas semakin bisa menguntungkan bisnis Anda.



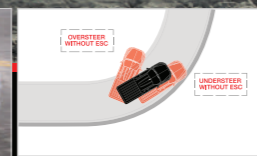
WATER WADING DEPT 800 MM




UNDER BODY PROTECTION



REINFORCED HIGH TENSILE STEEL




ELECTRONIC STABILITY CONTROL (ESC)



TRACTION CONTROL SYSTEM (TCS)



HILL START ASSIST (HSA)



HILL DESCENT CONTROL (HDC)

### DRIVE THE BUSINESS FURTHER

### BETTER THAN YOUR COMFORT ZONE

Selama menaklukkan tantangan, kami juga ingin Anda selalu merasa nyaman. Karenanya, All New Isuzu D-Max dirancang memberikan ruang gerak yang lebih fleksibel di area sekitar kaki dan kepala. Roda kemudinya pun tak sekedar sporty, namun juga membuat mengemudi lebih efisien karena diameternya lebih kecil dan dilengkapi oleh pengaturan tilt & telescopic steering untuk variant Rodeo.

Bagian interiornya juga memberikan Anda keleluasaan untuk membawa perlengkapan site lengkap, seperti tool kits, sarung tangan, rompi, atau botol air sebesar 1,5L yang bisa Anda letakkan di placeholder setiap pintu. Dan khusus untuk tipe All New Isuzu D-Max Rodeo, parkir kendaraan semakin mudah dan aman dengan adanya kamera belakang yang ditampilkan pada head unit 7inch yang sudah tersemat android auto dan apple carplay. Suspensi depan dan belakang juga sudah didesain ulang sehingga lebih stabil ketika berbelok, dan memberikan kenyamanan konsisten di muatan ringan maupun berat.

### TIME TO GO BOLD

Selain mesin yang tangguh, tampilan luar All New Isuzu D-max juga tampil lebih berani. Desainnya yang bold dan sporty berasal dari paduan grill baru, headlamp, rear combination lamp, serta bedliner pada tipe DC dan Rodeo menunjukkan ketangkasan All New Isuzu D-Max di level design yang berbeda. Tak kalah dengan tampilan luarnya, bagian dalam All New Isuzu D-Max memiliki design yang elegan, karena diperkuat oleh Emotive Interior Styling. Semua tata letaknya telah disesuaikan dengan bagian mana yang paling sering disentuh oleh tangan kita. Membuatnya terasa nyaman dikendarai dan memberikan keuntungan ekstra sebagai partner kerja Anda..

